



*Rotary International
Club di Fermo*

Presidente Avv. Francesco Carlini

18 Aprile 2001

presenta



Il Girfalco

Clicca per continuare




Il restauro del portale della chiesa metropolitana di Fermo 18 Aprile 2001



**Soprintendenza per i beni
ambientali
ed architettonici delle Marche**

Curia Vescovile di Fermo




Presidente Avv. Francesco Carlini

*Rotary International
Club di Fermo*

Clicca per continuare




La città di Fermo




[Clicca per continuare](#)




La città di Fermo



La città di Fermo



Il portale prima dei lavori




Il portale prima dei lavori



Stilobate



Stuccature con malta
di cemento



Il portale prima dei lavori



Bassorilievi della lesena principale



Il portale prima dei lavori



Elementi compositivi del portale



Il portale prima dei lavori




Particolare porta in bronzo

Bassorilievi dell'architravatura




Il portale prima dei lavori



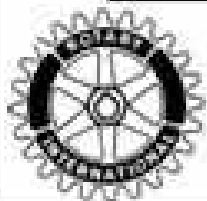
Il portale prima dei lavori



Il portale prima dei lavori



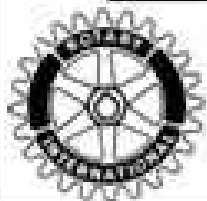
Il portale prima dei lavori




Il portale prima dei lavori



Il portale prima dei lavori



Il portale prima dei lavori




Il portale prima dei lavori




Particolare porta in bronzo



Tassello in pietra posto in opera nel 1954



Il portale prima dei lavori

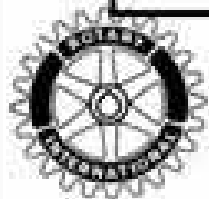


Bassorilievi della lesena grande

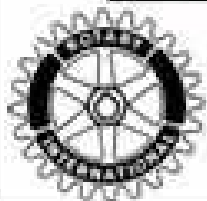
L'annunciazione della porta in bronzo




Il portale prima dei lavori



Il portale prima dei lavori



Il portale prima dei lavori



Il portale prima dei lavori




Bassorilievi della porta in bronzo



Il portale prima dei lavori




Particolare del bassorilievo di una tessera della porta in bronzo




Il portale prima dei lavori



Il portale prima dei lavori



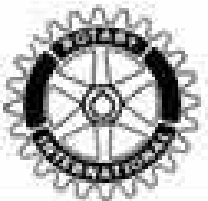
Il portale prima dei lavori



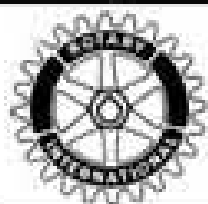
Il portale prima dei lavori



Ripresa di una colonnina della strombatura del portale con stuccature in cemento




Il portale prima dei lavori




Il portale durante i lavori




Particolare decorativo in bassorilievo del capitello principale



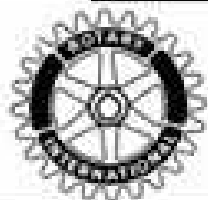
Il portale durante i lavori



Il portale durante i lavori



Il portale durante i lavori



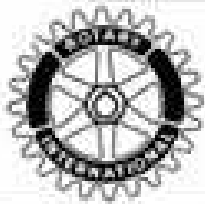
Il portale durante i lavori



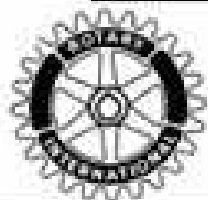
Il portale durante i lavori



Ossidazione dei perni in ferro originali posti in opera sulla ghiera principale




Il portale durante i lavori



Il portale durante i lavori




Il portale durante i lavori



Il portale durante i lavori



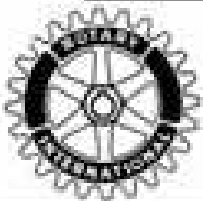
Cornice della ghiera principale



Il portale durante i lavori




Prima pulitura a mano con spazzole di saggina sugli elementi decorativi della ghiera principale



Il portale durante i lavori




Il portale durante i lavori




Il portale durante i lavori



Particolare degli archi strombati



Il portale durante i lavori



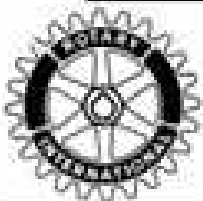
Cedimento dei conci della ghiera grande



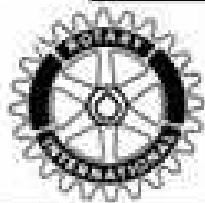
Il portale durante i lavori



Smontaggio degli elementi della ghiera principale in condizioni di distacco




Il portale durante i lavori




Il portale durante i lavori



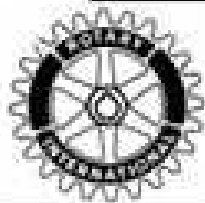
Spostamento del concio di chiave della ghiera principale




Il portale durante i lavori



Il portale durante i lavori



Il portale durante i lavori



Distacco di un concio della ghiera circolare con decori in bassorilievo



Il portale durante i lavori



Il portale durante i lavori




Capitello della trabeazione


mosaico



Bassorilievi dell'architrave




Il portale durante i lavori



Bassorilievi dell'architrave



Il portale durante i lavori



Bassorilievi dell'architrave




Il portale durante i lavori



Cornice dell'architrave




Bassorilievi dell'architrave




Il portale durante i lavori



Particolare del bassorilievo dell'architrave



Il portale durante i lavori



Particolare del bassorilievo dell'architrave




Il portale durante i lavori



Particolare del bassorilievo dell'architrave



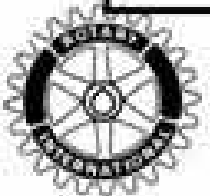
Il portale durante i lavori



Il portale durante i lavori



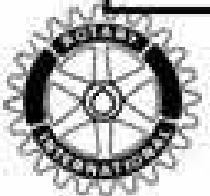
Mosaico in oro ritrovato nella trabeazione principale



Il portale durante i lavori




Mosaico in oro ritrovato nella trabeazione principale




Il portale durante i lavori



Mosaico in oro ritrovato nella trabeazione principale



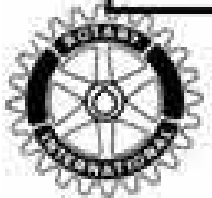
Il portale durante i lavori



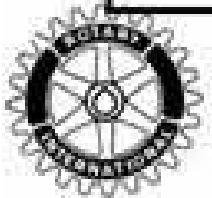
Bassorilievo della trabeazione dei capitelli delle colonnine strombate



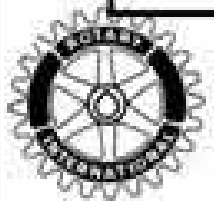
Il portale durante i lavori



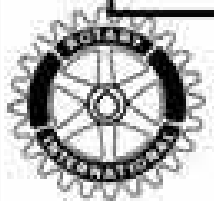
Il portale durante i lavori



Il portale durante i lavori



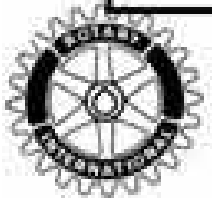
Il portale durante i lavori



Il portale durante i lavori



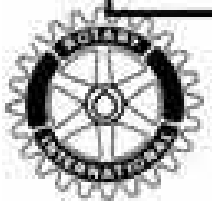
Scultura presente sul capitello della colonnina principale



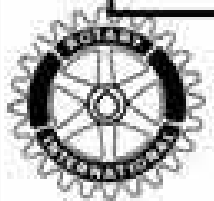
Il portale durante i lavori



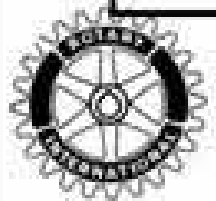
Scultura presente sul capitello della colonnina principale




Il portale durante i lavori



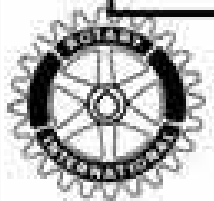
Il portale durante i lavori



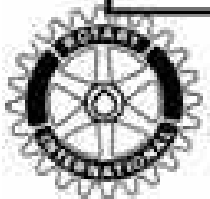
Il portale durante i lavori



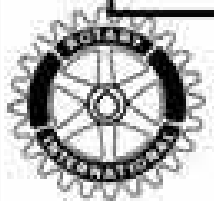
Il portale durante i lavori



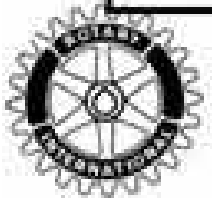
Il portale durante i lavori



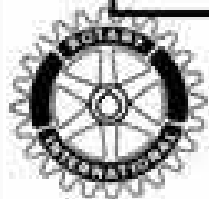
Il portale durante i lavori



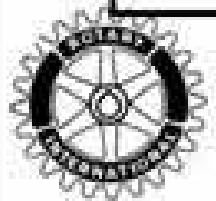
Il portale durante i lavori



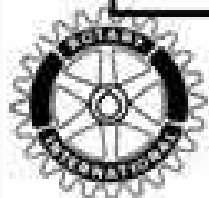
Il portale durante i lavori



Il portale durante i lavori



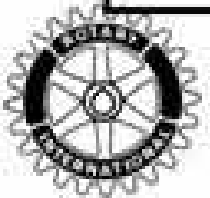
Il portale durante i lavori




Il portale durante i lavori



Spostamento dei conci che compongono la cornice della cuspide



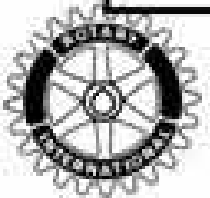
Il portale durante i lavori



Il portale durante i lavori



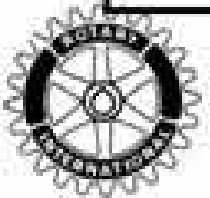
Cornice della cuspide



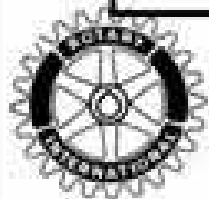
Il portale durante i lavori



Lesione delle decorazioni floreali della cornice della cuspide



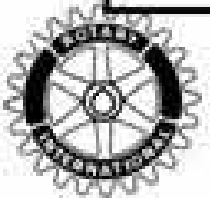
Il portale durante i lavori



Il portale durante i lavori




Particolare della scultura in bronzo della cuspide



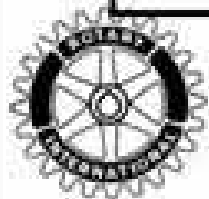
Il portale durante i lavori



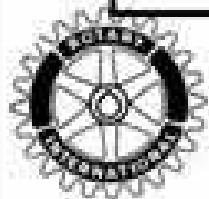
Particolare scultura in bronzo della cuspide



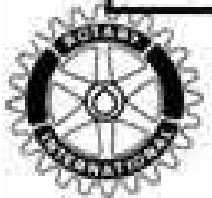
Il portale durante i lavori



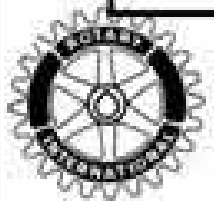
Il portale durante i lavori




Il portale durante i lavori



Il portale durante i lavori



Il portale durante i lavori



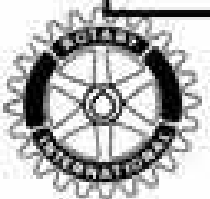
Il portale durante i lavori



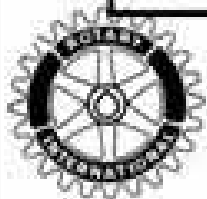
Il portale durante i lavori



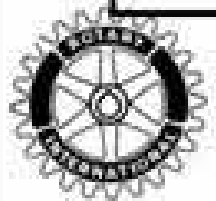
Ossidazione di un perno in ferro posto in opera nella trabeazione principale



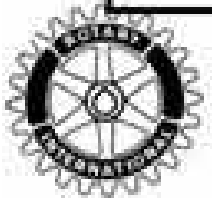
Il portale durante i lavori




Il portale durante i lavori



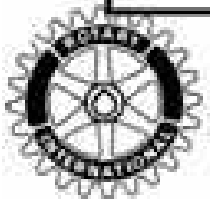
Il portale dopo il restauro



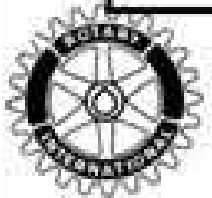
Il portale dopo il restauro



Il portale dopo il restauro




Il portale dopo il restauro



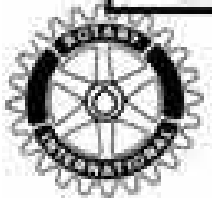
Il portale dopo il restauro



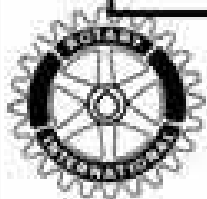
Il portale dopo il restauro



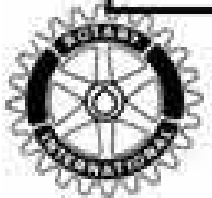
Il portale dopo il restauro



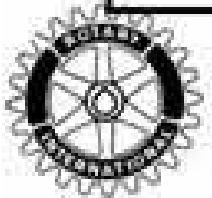
Il portale dopo il restauro



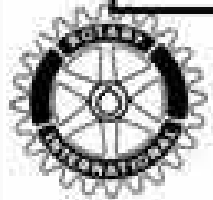
Il portale dopo il restauro



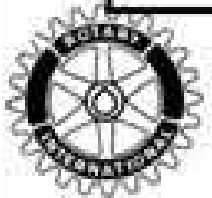
Il portale dopo il restauro




Il portale dopo il restauro



Il portale dopo il restauro



Il portale dopo il restauro



Grazie al Rotary International Club di Fermo, alla Curia Vescovile di Fermo, alla Fondazione della Cassa di Risparmio di Fermo per la sensibilità del suo Presidente Dott. Ing. Amedeo Grilli e a tutti i cittadini di Fermo che durante lo svolgimento del mio lavoro hanno sempre collaborato nell'interesse generale della conoscenza, della tutela e della valorizzazione dei beni culturali ed ambientali.

A tutti rivolgo il più sentito ringraziamento da parte della Soprintendenza e di tutti gli operatori che operano al suo interno.

domenicocardamone

[Clicca qui per uscire](#)